



Proyecto Andino de Competitividad



FACTORES QUE DEFINEN LA COMPETITIVIDAD Y DESAFIOS PARA ECUADOR

JOAQUIN VIAL

CENTER FOR INTERNATIONAL DEVELOPMENT

Noviembre 2001

FACTORES QUE EXPLICAN LA COMPETITIVIDAD Y DESAFIOS PARA ECUADOR

POR QUE NOS PREOCUPA LA COMPETITIVIDAD?

- América Latina no despegó cuando era más fácil crecer sobre la base de riquezas naturales.
- América Latina necesita crecer en forma rápida y sostenida para resolver sus problemas de pobreza y falta de oportunidades.
- La evidencia disponible muestra que las bases para el crecimiento de la región en el Siglo XXI son débiles.
- Ecuador es uno de los países que tiene mayores desafíos que vencer para lograr el despegue.

FACTORES QUE EXPLICAN LA COMPETITIVIDAD Y DESAFIOS PARA ECUADOR

FACTORES QUE EXPLICAN LA COMPETITIVIDAD

Competitividad: capacidad de sostener altas tasas de crecimiento en el tiempo.

Factores que determinan la competitividad:

- Capacidad de Innovación y Absorción de Tecnologías**
- Ambiente macroeconómico estable**
- Marco institucional y funcionamiento de las instituciones públicas y privadas.**
- Inserción en la economía mundial**
- Condiciones geográficas, tamaño y distancia a mercados.**

FACTORES QUE EXPLICAN LA COMPETITIVIDAD Y DESAFIOS PARA ECUADOR

El Foro Económico Mundial y la Universidad de Harvard han venido colaborando desde hace varios años en la preparación del *Global Competitiveness Report*

Uno de los Indices de este informe es el **GROWTH COMPETITIVENESS INDEX** que busca medir capacidad de sostener crecimiento elevado. Se basa en el resultado de una encuesta anual a más de 4000 ejecutivos en el mundo y en datos estadísticos oficiales.

Tiene 3 componentes:

- TECHNOLOGY INDEX
- INSTITUTIONS INDEX
- MACROECONOMIC ENVIRONMENT INDEX

Se basa en los resultados de investigaciones sobre determinantes del crecimiento económico realizados durante la última década.

FACTORES QUE EXPLICAN LA COMPETITIVIDAD Y DESAFIOS PARA ECUADOR

Indicadores del Growth Competitiveness Index dan cuenta de la baja competitividad de la gran mayoría de los países de la región.

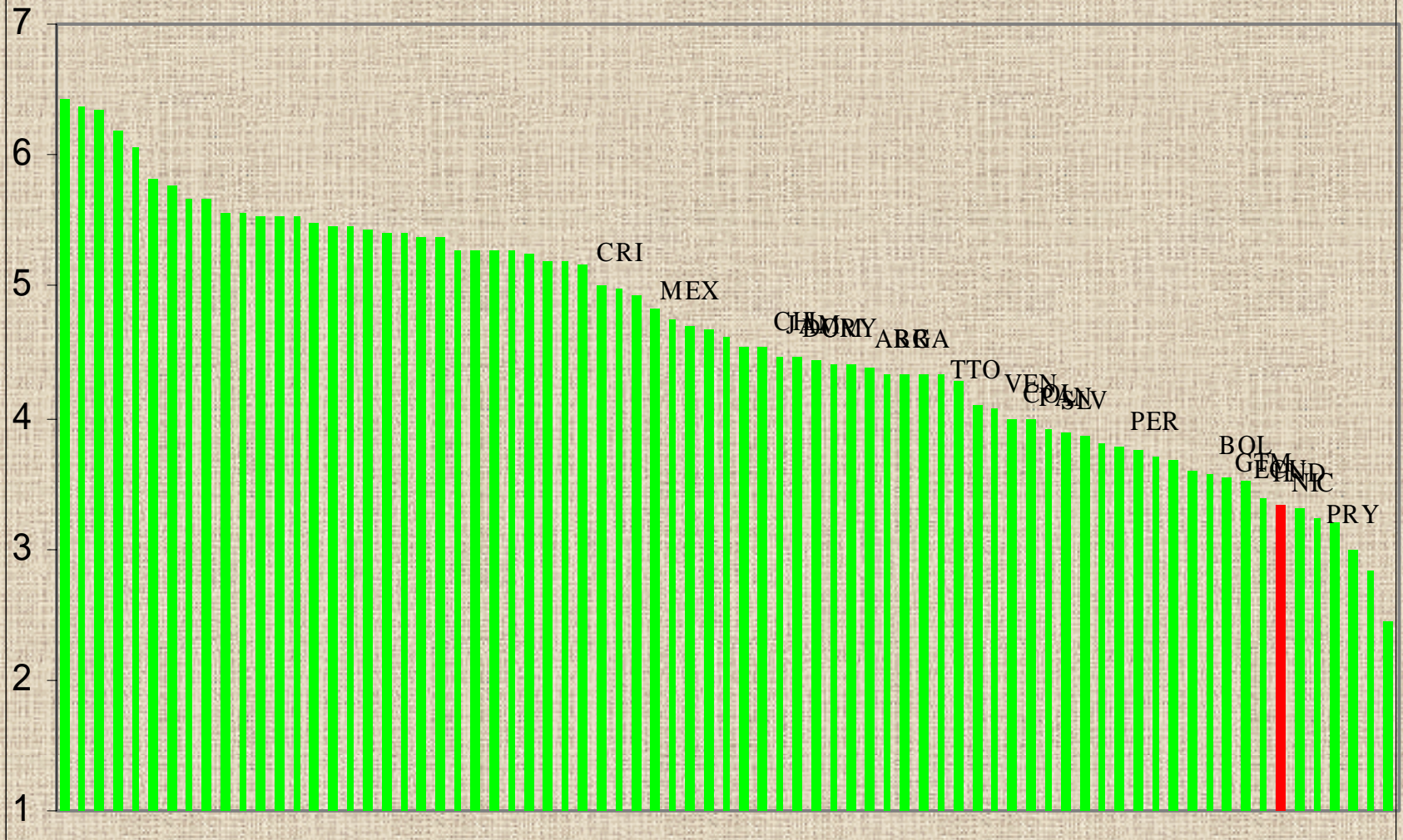
Esto es consistente con el pobre desempeño regional en materias de crecimiento económico durante la segunda mitad del Siglo XX.

El Global Competitiveness Report 2001-2002 muestra a Ecuador en la posición 68 entre 75 países encuestados.

Si se toma el mismo conjunto de países del año pasado (58 en total) Ecuador aparece en la posición 56. Por lo tanto, **no se aprecian cambios importantes respecto del 2000.**

ECUADOR SE UBICA MUY BAJO EN EL TECHNOLOGY INDEX (69 DE 75), CON VALORES MUY BAJOS EN EL SUB-INDICE DE TRANSFERENCIA DE TECNOLOGIAS.

Overall Technology Index



FACTORES QUE EXPLICAN LA COMPETITIVIDAD Y DESAFIOS PARA ECUADOR

EL TECHNOLOGY INDEX PARA LOS NON- CORE ECONOMIES
ESTA COMPUESTO DE 3 SUBINDICES:

SUB-INDICE DE INNOVACION (1/8) (59/75)

(CAPACIDAD DE PRODUCIR NUEVAS TECNOLOGIAS)

SUB-INDICE DE TRANSFERENCIA TECNOLOGICA (3/8) (48/51)

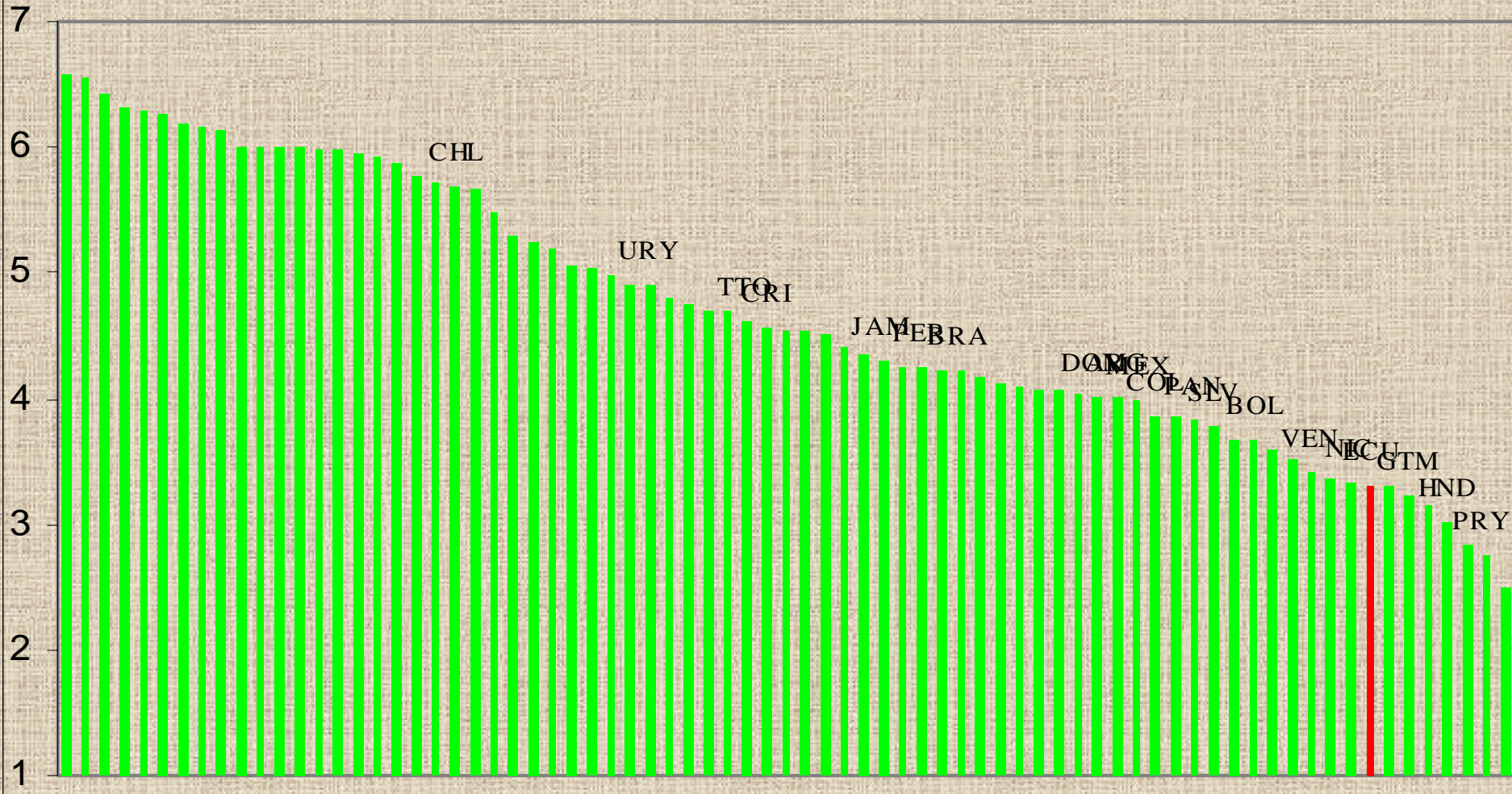
(CAPACIDAD PARA OBTENER NUEVAS TECNOLOGIAS A TRAVES DEL
COMERCIO Y LA INVERSION)

SUB-INDICE DE TECNOLOGIAS DE INFORMACION (1/2) (39/51)

(ACCESO Y USO DE ICTS)

ECUADOR SE UBICA MUY ABAJO EN EL INSTITUTIONS INDEX (68 DE 75),
CON VALORES MUY BAJOS EN EL SUB-INDICE DE CONTRACTS AND LAW
(73 DE 75)

Overall Institutions Index



FACTORES QUE EXPLICAN LA COMPETITIVIDAD Y DESAFIOS PARA ECUADOR

El Índice de Instituciones Públicas es una combinación del Sub-Índice de Ley y Propiedad y del de Corrupción.

El Sub-Índice de Ley y Propiedad trata de medir la credibilidad y capacidad de hacer cumplir contratos y resolver controversias comerciales.

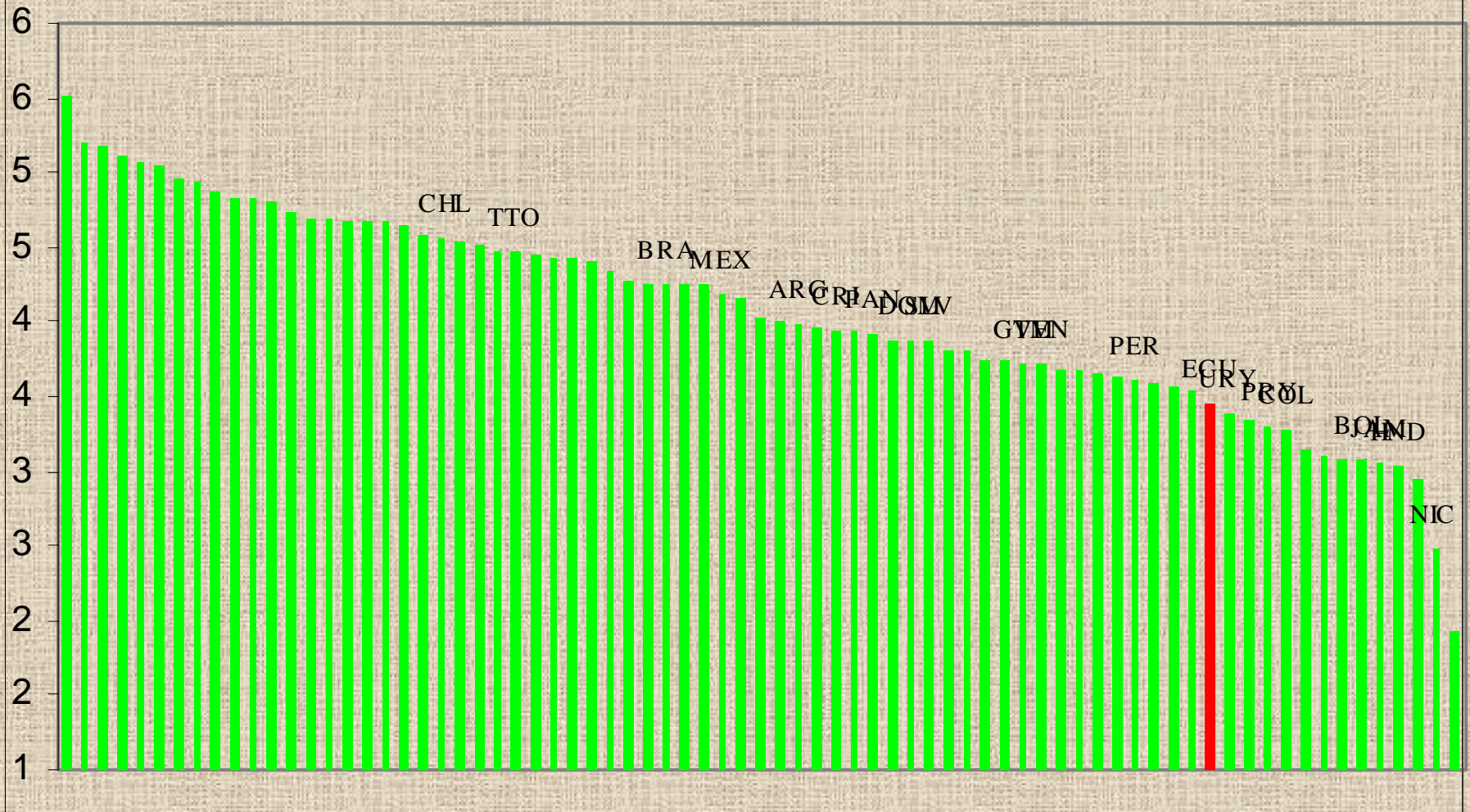
Ecuador: (73/75)

El Sub-Índice de Corrupción trata de medir la incidencia de prácticas ilícitas como fuente de ventajas en los negocios.

Ecuador: (63/75)

ECUADOR SE UBICA EN EL PUESTO 62 EN EL INDICE DE MACROECONOMIC ENVIRONMENT

Macroeconomic Environment Index



FACTORES QUE EXPLICAN LA COMPETITIVIDAD Y DESAFIOS PARA ECUADOR

El Índice sobre Ambiente Macroeconómico intenta medir la capacidad de la economía para sostener crecimiento sobre la base de precios relativos adecuados y ausencia de desequilibrios fundamentales.

Esta es una área en la cual aun estamos trabajando y presentaremos algunas novedades en el contexto del Informe de Competitividad de América Latina que estamos preparando y que se dará a conocer en Diciembre próximo.

En su versión actual tiene tres componentes:

- Sub-Índice de estabilidad macroeconómica (52/75)**
- Sub-Índice de Riesgo de Crédito (71/75)**
- Sub-Índice de tamaño del Estado (18/75)**

FACTORES QUE EXPLICAN LA COMPETITIVIDAD Y DESAFIOS PARA ECUADOR

La conclusión general de los cuadros anteriores es que el problema de falta de competitividad de Ecuador es generalizado y afecta todas las dimensiones del tema.

La respuesta solo puede ser una estrategia general y nacional para enfrentar el tema. La nueva iniciativa **Ecuador Compite** es claramente un primer paso en la dirección correcta.

A nombre del **Proyecto Andino de Competitividad** nos ponemos a disposición de las autoridades para apoyar este esfuerzo. Para ello pueden contar con los estudios realizados en la primera etapa del proyecto, así como la posibilidad de analizar en profundidad los resultados sobre competitividad que he reseñado de manera muy sucinta.